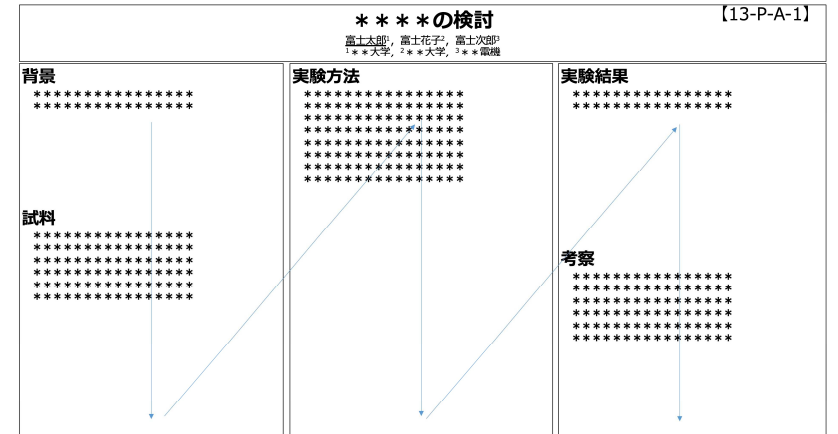


電気学会基礎・材料・共通部門大会ポスター（YPCJ,YPCE）発表の要領

- 発表，質疑応答： 合計15分以内／一人
 - 発表：5分以内 まず背景～結論などをポスターを使いながら説明
ポスター（横長16：9）は図のような流れで説明
 - 質疑応答：5～10分 審査員，聴講者とのディスカッションを行う

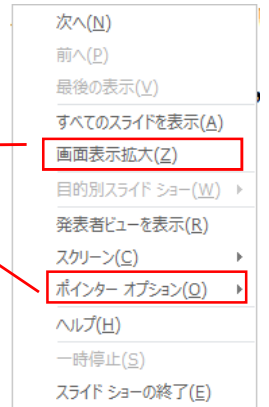
【参考】

- ポスターはパワーポイントの場合はスライドモード
PDFの場合はフルスクリーンモードにする。
 - パワーポイントの場合は，「ポインターオプション」の「レーザポインタ」を使い図示する
 - パワーポイントの場合で細かい箇所を拡大したいときは，「画面表示拡大」を使う
-
- その他
 - 必ずコアタイム開始時間前（12：00～12：10）に，ポスターが共有できるか，スライドモードもしくはフルスクリーンモードに切替えられるか審査員と事前確認ください。
 - 動画などをポスターに埋め込み，使用しても問題ありませんが，事前に動作を確認してください。
 - 現地発表者はポスタースライドをA0紙横で印刷したものを指定された会場に発表日の8:45～16:45掲示してください。また、可能な限り、13:40～14:10に会場でポスターを説明してください。



令和4年電気学会基礎・材料・共通部門大会

PPスライドモード時の右クリック画面



Guidance of Young Researcher Poster Competition sessions (YPCJ, YPCE) on Annual Conference of Fundamentals and Materials Society

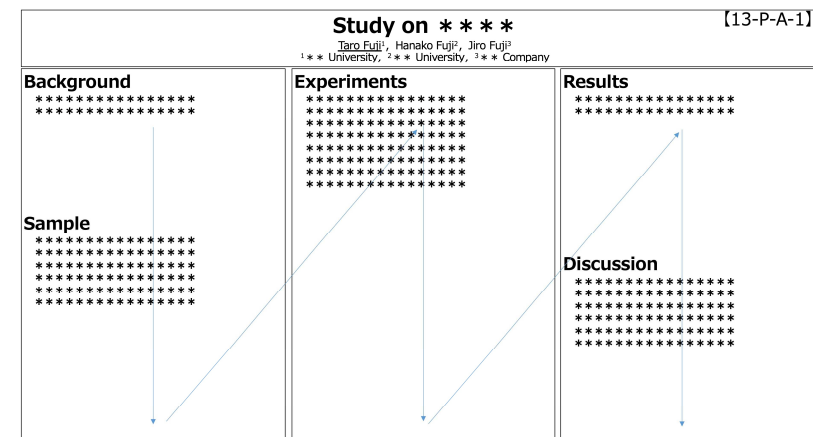
- **Presentations, Q & A** : Total less than 15 minutes per person
 - **Presentations** : Within 5 minutes
Explain the background ~ conclusion using the poster
The poster (16: 9) follows the flow shown in the figure
 - **Q & A** : 5~10 minutes
Discuss with Judges and audience members

[Note]]

- The poster is set to **slide mode** for PowerPoint and **full screen mode** for PDF.
- In the case of a power point, use "**Laser pointer**" in "Pointer options" to illustrate.
- Use "**Display zoom**" to enlarge detailed areas in the case of PowerPoint.

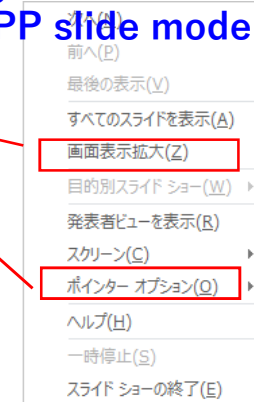
• Others

- Make sure to check with the judges before the core time starts (12:00 ~ 12:10) whether the poster can be shared, and whether the mode can be switched to slide mode or full-screen mode.
- There is no problem with embedding and using a video in the poster, but **check the operation** beforehand.
- For poster presenters in the conference sites, **exhibit the posters printed in landscape on an A0 paper** at a specified room from 8:45 to 16:45 on the day of their presentation. Whenever possible, the presenters are encouraged to **explain the posters** for a period of 13:40 ~ 14:10.



2022 Annual Conference of Fundamentals and Materials Society, IEE Japan

**Right-click screen
in PP slide mode**



****の検討

富士太郎¹, 富士花子², 富士次郎³
¹***大学, ²***大学, ³***電機

背景

実験方法

実験結果

試料

考察

注意事項

- ・オンラインで見やすくするため、ワイド画面(16:9)としてください。
- ・上部に表題, 著者名, 所属とプログラムに記載のNoを右上に記載ください。
- ・小見出しは一例です。適宜, 表現ください。
- ・説明は矢印の流れを推奨します。

Study on * * * *

【13-P-A-1】

Taro Fuji¹, Hanako Fuji², Jiro Fuji³
¹* * University, ²* * University, ³* * Company

Background

* * * * *
* * * * *

Experiments

* * * * *
* * * * *
* * * * *
* * * * *
* * * * *
* * * * *
* * * * *

Results

* * * * *
* * * * *

Sample

* * * * *
* * * * *
* * * * *
* * * * *
* * * * *
* * * * *

Discussion

* * * * *
* * * * *
* * * * *
* * * * *

Remark

- Chose wide display size (16 : 9) for good visibility in online presentation.
- On top of the poster, place the title, authors, affiliations and presentation number in the conference program.
- The set of subtitles is an example.
- The flow of explanation along arrows is recommended.